

ИНСТРУКЦИЯ
для студентов ГОСУДАРСТВЕННОГО БЮДЖЕТНОГО
ПРОФЕССИОНАЛЬНОГО ОБРАЗОВАТЕЛЬНОГО УЧРЕЖДЕНИЯ
«ЕНАКИЕВСКИЙ ТЕХНИКУМ ОТРАСЛЕВЫХ ТЕХНОЛОГИЙ»
по выполнению дистанционного обучения

ШАГ 1.

Вариант 1.

Зайти на сайт ГБПОУ «ЕТОТ» по ссылке: <http://epl59.ucoz.net/> и выбрать раздел «Дистанционное обучение»

ДОНЕЦКАЯ НАРОДНАЯ РЕСПУБЛИКА МИНИСТЕРСТВО ОБРАЗОВАНИЯ И НАУКИ
ГОСУДАРСТВЕННОЕ БЮДЖЕТНОЕ ПРОФЕССИОНАЛЬНОЕ ОБРАЗОВАТЕЛЬНОЕ УЧРЕЖДЕНИЕ
«ЕНАКИЕВСКИЙ ТЕХНИКУМ ОТРАСЛЕВЫХ ТЕХНОЛОГИЙ»
Донецкая Народная Республика, г. Енакиево, проспект Берегового, 2
т. (06252) 5-30-41, (071)-31-75-696 e-mail: epl-59@mail.ru

Главная страница История лица Фотогалерея Вакансии Абитуриентам Вступительная кампания


Регистрация | Вход

О нас

- Основные сведения
- Структура и органы управления
- Учебная работа
- Воспитательная работа
- Методическая работа
- Производственное обучение
- Социально-психологическая служба

Документы, на основании которых осуществляется образовательная деятельность

- Документы
- Образование
- **ДИСТАНЦИОННОЕ ОБУЧЕНИЕ 2022**



ГОСУДАРСТВЕННОЕ БЮДЖЕТНОЕ ПРОФЕССИОНАЛЬНОЕ ОБРАЗОВАТЕЛЬНОЕ

Вариант 2.


Зайти в группу ГБПОУ «ЕТОТ» ВКонтакте по ссылке: https://vk.com/technical_school_etot и выбрать закрепленную запись «Дистанционное обучение»



ГБПОУ "ЕТОТ" запись закреплена
11 фев в 19:51



Дистанционное обучение 2021-2022
https://drive.google.com/drive/folders/1fz_HqfO-IY8rA..



ШАГ 3.

Откройте папку с соответствующей неделей

Мой диск > Дистанционное обучение 2022 > Расписание занятий ▾ 👤

Название

18.04.2022-23.04.2022

11.04.2022-16.04.2022

04.04.2022-09.04.2022

28.03.2022-02.04.2022

23.03.2022-26.03.2022

Изменения к расписанию













11.02.2022-18.02.2022

ШАГ 4.

Откройте файл с соответствующим днем занятия

Мой диск > Дистанционное обучение 2022 > Расписание занятий > 18.04.2022-23.04.2022 ▾

Название

 21.04.2022 Расписание и задания.docx 
 18.04.2022 Расписание и задания.docx 
 20.04.2022 Расписание и задания.docx 
 19.04.2022 Расписание и задания.docx 
 23.04.2022 Расписание и задания.docx 
 22.04.2022 Расписание и задания.docx 

ШАГ 5.

Найдите в расписании свою группу и выберите задание по соответствующей дисциплине

№ урока	Предмет	Преподаватель, мастер п/о	Тема занятия
Расписание занятий на 16.04.2022			
Группа 1 Слесарь по ремонту строительных машин			
1	ПП.02 Производственная практика		Тема урока: Ремонт кабины, кузова и дополнительного оборудования https://docs.google.com/document/d/1Vg5otCa6CNtxEG4T-gmBUMxD-09g4fE/edit?usp=sharing&ouid=108437569179414497098&rtpof=true&sd=true
Группа 5 Слесарь по ремонту строительных машин			
1	Математика	Пустынская Т.М	Тема: Контрольная работа https://docs.google.com/document/d/1ZZ2sc8bMQrcME3TVq7YJIOUO2_66SzT/edit
2	Математика	Пустынская Т.М	Тема: Сфера и шар. https://docs.google.com/document/d/1ZZ2sc8bMQrcME3TVq7YJIOUO2_66SzT/edit
3	Безопасность жизнедеятельности	Козловская Т.И.	Тема урока № 34: Военнослужащий – специалист, в совершенстве владеющий оружием и военной техникой. Военнослужащий – подчиненный, выполняющий требования воинских уставов, приказы командиров и начальников. https://docs.google.com/document/d/10WJ9Iwx9JlyMaXpa5yE8qLDU14r9WWzR/edit?usp=sharing&ouid=108437569179414497098&rtpof=true&sd=true
4	МДК 03.01	Козловская Т.И.	Тема урока № 41: Производительность процесса дуговой сварки. https://docs.google.com/document/d/1CJvike66_m5c9syRUwHHCmhmwVadmGyD/edit?usp=sharing&ouid=108437569179414497098&rtpof=true&sd=true

ШАГ 6.

Перед вами открыт документ Microsoft Word, который содержит: дату занятия, название дисциплины, Ф.И.О. преподавателя, тему занятия и ссылку на задание (теоретический материал, задание и форму обратной связи).

ШАГ 7.

ВАША ЗАДАЧА:

1. Ознакомиться с темой урока.
2. Изучить теоретический материал, если к теоретическому материалу прикреплены дополнительные материалы (презентация, видео, ссылки на электронные образовательные ресурсы) рекомендуется ознакомиться с ними.
3. Выполнить задания, записать конспект.

ШАГ 8.

После того, как вы выполнили задания, вам **НЕОБХОДИМО**:

1. В документе с заданием, который преподаватель разместил на Google Диске, скопировать e-mail преподавателя:
<https://docs.google.com/document/d/1A8IM0211ffsX5bsjDFqm04uhbWJ9EbpX/edit?usp=sharing&oid=108437569179414497098&rtpof=true&sd=true>
2. Перейти на свою электронную почту.
3. В строке «Кому» ввести e-mail преподавателя, в теме письма указать свою фамилию и прикрепить к письму документ с выполненным заданием или фотографию/скан конспекта.
4. Нажать кнопку отправить.

*Если в документе с заданием преподаватель ссылается на учебную литературу, ее вы можете найти по ссылке:

<https://docs.google.com/document/d/1oORecswUA1Y5QGIn19GewIwbN2nyLvRz/edit?usp=sharing&oid=108437569179414497098&rtpof=true&sd=true>